

书生阅读系统使用指南



南京艺术学院图书馆

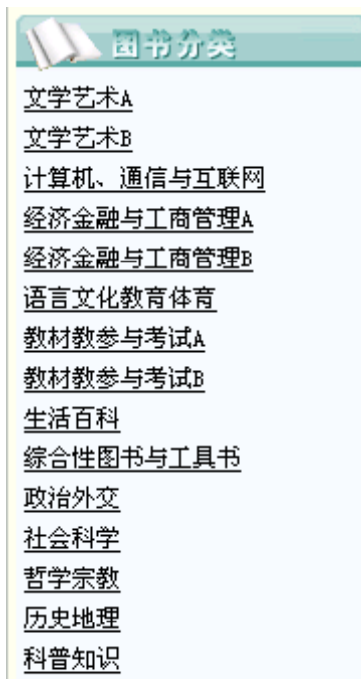
主要内容

- 1 书生阅读系统介绍
- 2 如何访问书生阅读系统
- 3 下载书生阅读器
- 4 如何检索图书
- 5 在线阅读
- 6 下载阅读

书生阅读系统介绍

书生全文阅读系统是我馆购买的中文电子图书数据库，该数据库覆盖文学艺术、语言文化教育等众多学科内容，收录图书共计11万册，阅读该电子图书须下载并安装书生阅读器，注册后登陆点击“借阅”可下载图书。

书生阅读系统
图书分类目录



如何访问书生图书阅读系统

The screenshot shows the library's homepage with various navigation options. A red box highlights the 'Booker Full-text Reading System' link under the 'Collection Resources' section. Another red box highlights the 'Home' button in the main navigation bar. A red arrow points from the highlighted link to the 'Home' button.

第一步：访问图书馆首页
<http://lib.njarti.cn>

第二步：点击图书馆首页“馆藏资源”下的“书生全文阅读系统”，进入南京艺术学院书生数字图书馆。

南京艺术学院第三代数字图书馆

馆藏资源

- 江苏音乐特色数据库
- 音乐影视点播系统
- 书生全文阅读系统**
- 数图外文数字图书馆
- 超星全文阅读系统

试用数据库

- 博看网期刊数据库
- 银符考试模拟题库
- 万方学术论文数据库
- 国际数字视频图书馆
- 新东方多媒体学习库

每周一书

南京艺术学院第三代数字图书馆

广播管理区 个人管理区

首页 图书 期刊 高级检索 软件下载 论坛 帮助

第三代数字图书馆欢迎您! 登录中 >>[退出]

在线阅读: 4人 访问总数: 18098次

读者登录

大学士 : ,您好!
您已拥有 5081 分
您的排名为 : 第 1 位
您的级别是 : 大学士

关键字查询

关键字搜索排行: 大学英语 动画 流行音乐 设计 影视 美术 传媒 电影 大众传媒

最新畅销书推荐

- 哈利波特与死亡圣器
- 影响世界的20部名著
- 马王堆墓主人的秘密
- 爆笑无厘头沙僧日记
- 我为死囚写遗书
- 石康随笔:北京姑娘
- 男孩女孩身体的秘密
- 从毕业开始流泪
- 周德东恐怖小说全集
- 庄家黑幕:操盘手
- 四六级考试全攻略
- 公务员考试:申论
- 大学英语词汇速记
- 走向MBA:未来总裁
- 注会模拟试题:会计
- 海岩:五星大饭店
- 三少年激情成长史
- 古典香艳禁书大全
- 生在80后的女人们
- 一路保送到北大

全套八本隆重推出
与《鬼吹灯》《盗墓笔记》同样好看
读吧有奖征集优秀读书网站

下载书生阅读器

要阅读书生数字图书资源，必须要在本机上安装书生阅读器，否则无法打开图书。



南京艺术学院第三代数字图书馆

广播管理区 个人管理区

Powered by 书生之家

首页 图书 期刊 高级检索 软件下载 论坛 帮助

您现在的位置>> 软件下载

书生阅读器7.1 Build 1256

适用于未安装过书生阅读器的客户

本程序支持Win2K, WinXP, Win2003, Win2K Server系统

书生阅读器7.1满足用户多样的阅读体验，界面有亲和力，采用类似微软风格的标准界面，更加美观大方，在翻页、缩略图、内容选取等许多方面有更加良好的用户体验；支持连续、对开等翻页方式，支持嵌入IE浏览器，支持插件体系；借阅系统下载图书支持U盘绑定（将图书下载保存路径设置为U盘路径）。书生阅读器7.1在阅读器领域已经处于了领先的位置。

下载后需在本机运行安装，方能在网页上点按全文读书。

名称: Reader7.1Setup.exe
类型: 应用程序, 24.6 MB
发送者: 10.20.10.11

运行(R) 保存(S) 取消

安装后桌面出现书生浏览器快捷图标。

点击“书生阅读器7.1 Build 1256”，跳出文件下载窗口，点击运行直接安装阅读器，点击保存，先保存安装软件到本机再手动安装。

点击导航栏“软件下载”，进入软件下载页面。

点击“书生阅读器7.1 Build 1256”，跳出文件下载窗口，点击运行直接安装阅读器，点击保存，先保存安装软件到本机再手动安装。



安装后桌面出现书生浏览器快捷图标。

查找图书

1 浏览方式：在主页左栏的图书分类中打开您所需的子类，在图书列表中，找到感兴趣的图书，单击“全文”，即可阅读您所需要的图书。

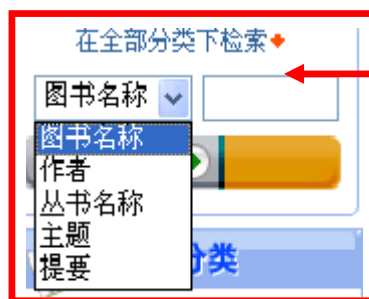
您现在的位置-> [根分类](#) -> [文学艺术A](#) -> [经典名著](#)

序号	图书名称	作者	简介	开本	翻看	借阅
1	天上掉下个美娇娘	猫咪宝贝		32	全文	借阅
2	情孽	黛瑶		32	全文	借阅
3	花间爱情物语	伊音		32	全文	借阅
4	堕落风情:活在大学边..	内酷曾帅		32	全文	借阅
5	第一眼爱上你	微笑		32	全文	借阅

序号	图书名称	作者	简介	开本	翻看	借阅
1	推广普通话方略研究:..	徐金山		32	全文	借阅
2	推广普通话方略研究:..	徐金山		32	全文	借阅
3	遭遇边缘情境:西方文..	梁旭东		16	全文	借阅
4	遭遇边缘情境:西方文..	梁旭东		16	全文	借阅
5	一千零一夜	刘涛	本套丛书共分..	32	全文	借阅
6	喻世明言 警世通言..	张成	本书辑包括《..	16	全文	借阅
7	西游记 红楼梦	张成	本书辑包括《..	16	全文	借阅
8	三国演义 水浒传	张成	本书辑包括《..	16	全文	借阅

点击“全文”直接阅读该书。

2 检索方式：点击导航栏中的“图书”，可选择直接检索，图书全文检索，组合检索和高级全文检索四种方式。



直接检索是在图书页面中选择检索项，输入检索词点击立即检索。

图书全文检索可以选择检索图书内容和检索图书目录两种方式，输入检索词，选择图书类别，点击提交。

图书全文检索

按图书内容进行查找 所有分类

按图书目录进行查找 所有分类

组合检索

图书名称	<input type="text"/>	与
作者	<input type="text"/>	与
丛书名称	<input type="text"/>	与
主题	<input type="text"/>	<input type="button" value="查询"/>

组合检索可以实现多个检索项的组配检索，选择不同的检索项，输入对应的检索词，选择组配关系，点击查询。

高级全文检索，可以实现在全文或目录中进行单词检索，多词检索，位置检索和范围检索。

高级全文检索

在 所有分类

在 全文

单词检索： 对 自身

多词检索： 与

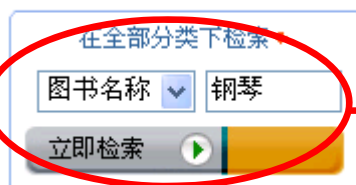
位置检索： 在 之后是

范围检索： 大于

对输入主题词中的字母、数字：

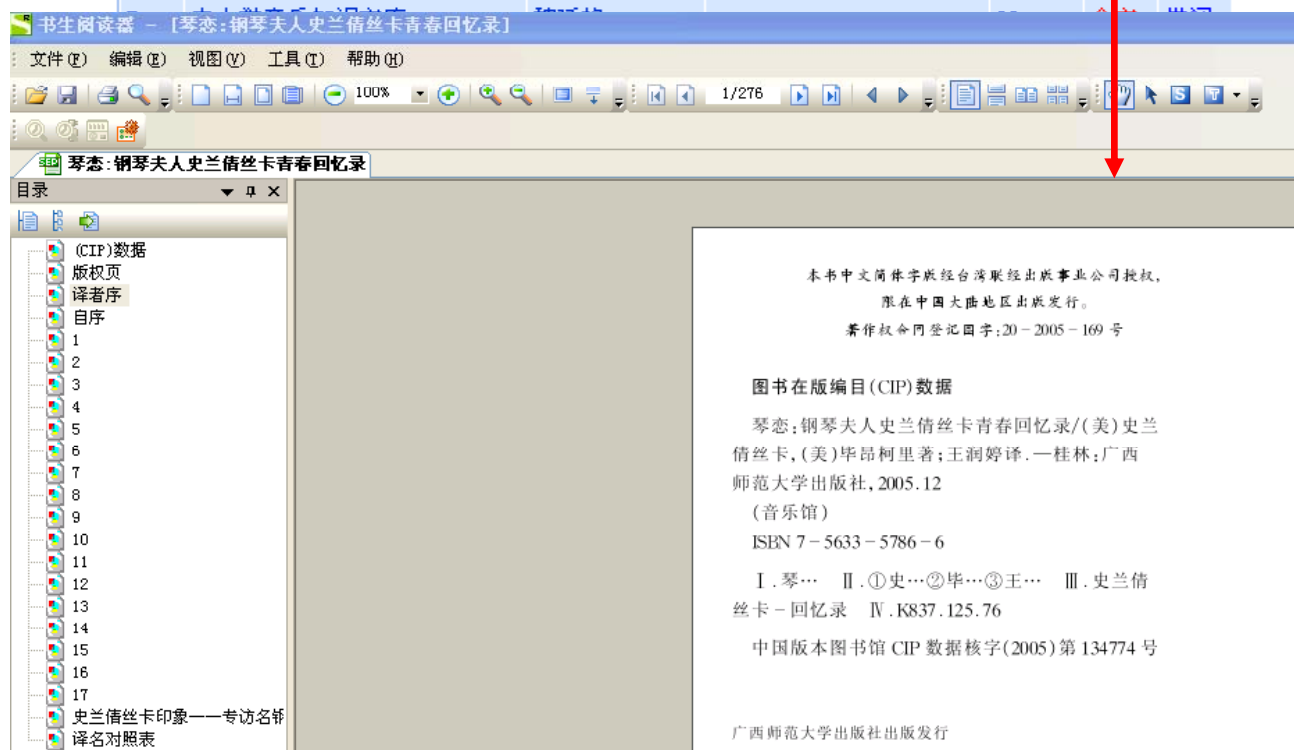
在线阅读图书

点击全文，在线阅读图书。



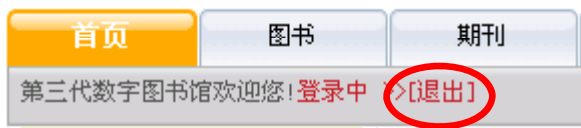
序号	图书名称	作者	简介	开本	翻看	借阅
1	琴恋:钢琴夫人史兰倩...	(美)史兰倩丝卡		32	全文	借阅
2	钢琴教学漫话	段小敏		32	全文	借阅
3	中国风格钢琴曲集(一..	吴晓娜		8	全文	借阅
4	贵族声音:钢琴	王宇		32	全文	借阅

在图书名称中检索钢琴，在检索结果中选择在线阅读的图书，例如序号为1的图书，点击“全文”，即可在书生阅读器中阅读该本图书。

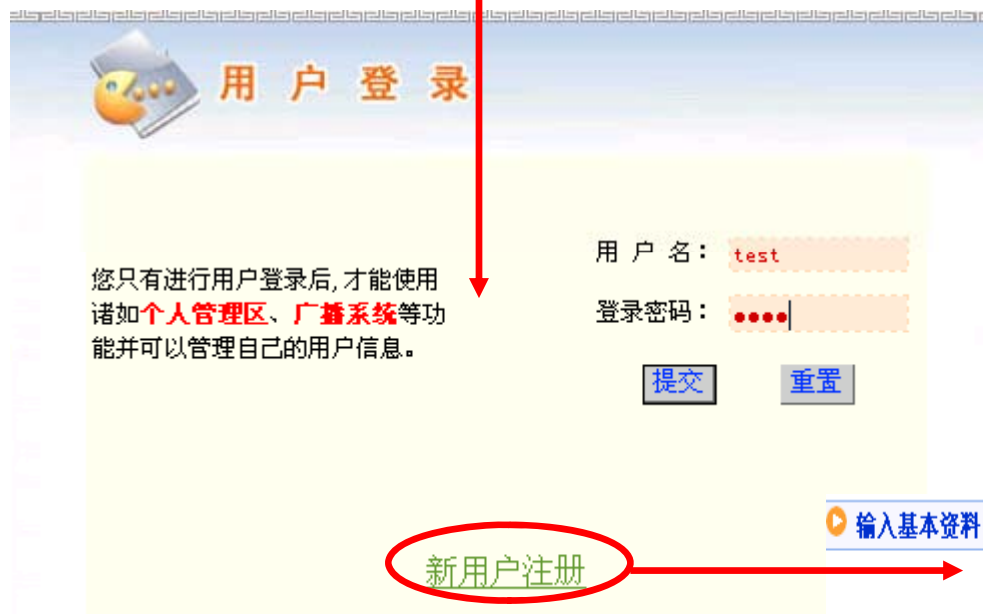


下载阅读

下载图书需先注册个人用户，在个人用户登陆的状态下借阅，即可下载图书。



系统默认为集体用户登陆状态，点击退出，进入用户登录界面。



输入用户名和密码，点击提交。进入登录状态。

没有注册过的读者，需先注册，再登陆。

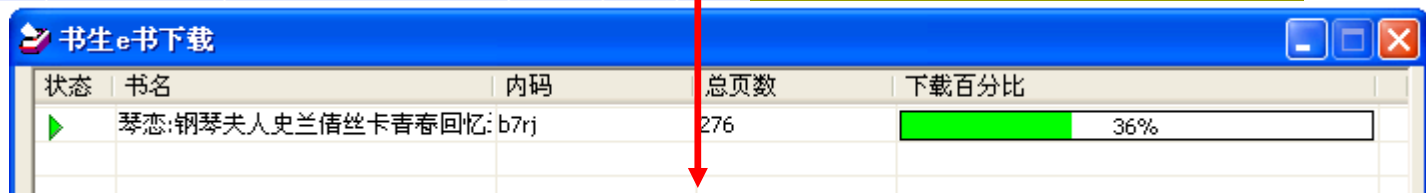
输入基本资料

真实姓名:	<input type="text"/>
性别:	<input checked="" type="radio"/> 男 <input type="radio"/> 女
出生日期:	<input type="text"/>
身份证:	<input type="text"/>
* 用户名:	<input type="text" value="test"/>
* 密码:	<input type="password" value="....."/>
* 重复密码:	<input type="password" value="....."/>
* 电子邮箱:	<input type="text" value="njarti_zixun@126.com"/>

(您只能使用字母或数字组合的密码)

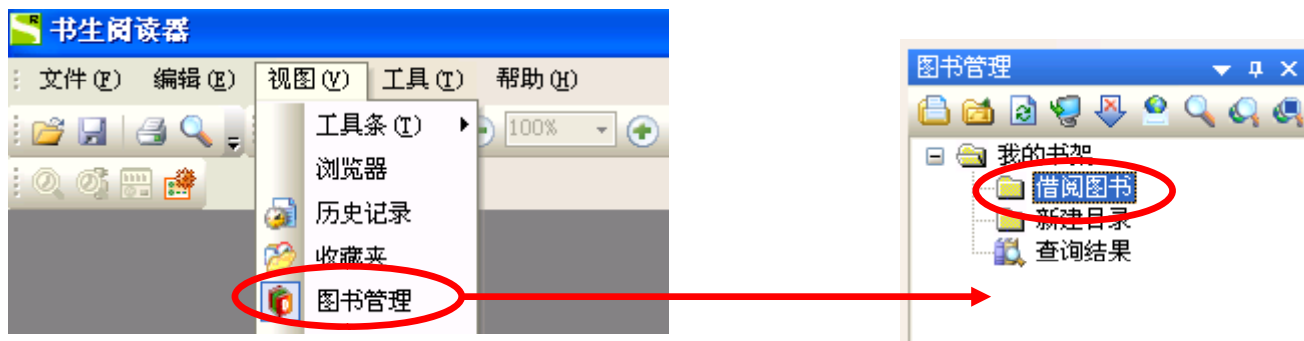
序号	图书名称	作者	简介	开本	翻看	借阅
1	琴恋:钢琴夫人史兰倩..	(美)史兰倩丝卡		32	全文	借阅
2	钢琴教学漫话	段小敏		32	全文	借阅
3	中国风格钢琴曲集(一..	吴晓娜		8	全文	借阅

点击借阅跳出图书下载界面。



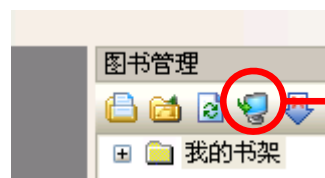
下载完成后，直接双击书名，阅读该图书。

再次阅读该图书时，打开书生阅读器，选择“视图--》图书管理”，再点击“借阅图书”，选择图书点击阅读。

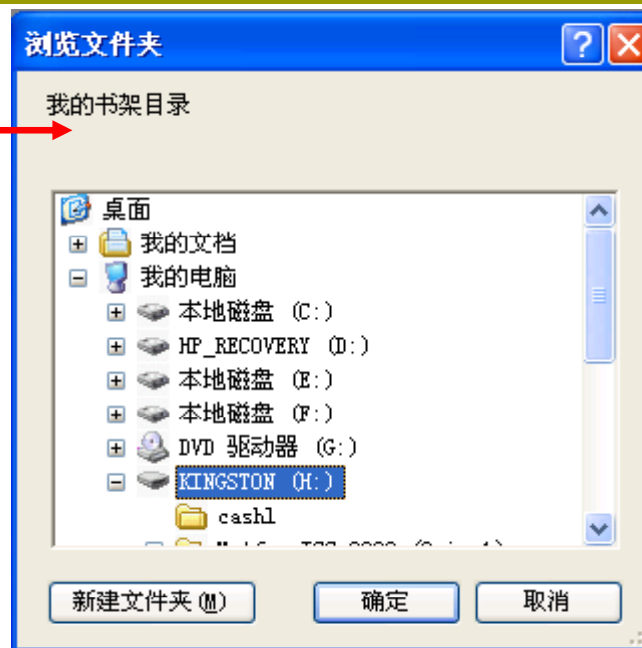


如果需要将下载图书带到其他计算机上阅读，可以在下载时保存到移动硬盘中。
操作方法：

1 打开书生阅读器，将书架目录设置为移动硬盘，点击确定。



点击该图标修改书架目录。



2 点击“借阅”下载图书，该书将保存在移动硬盘目录中的“借阅读书”文件夹中，下载完成后，将移动硬盘插入装有书生阅读的电脑，打开书生阅读器，点击借阅图书，即可阅读图书。